

STAPPENPLAN AFPRINTEN COVID SAFE TICKET

1. STAP 1

Log in op www.mijngezondheid.be

2. STAP 2

Klik op Aanmelden rechts bovenaan.



3. STAP 3

Kies je digitale sleutel:

1. Aanmelden met eID kaartlezer: hou je eID klaar. => volg vanaf stap 4
2. Aanmelden via itsme: kan enkel wanneer je al de itsme app geïnstalleerd hebt op jouw smartphone. => volg vanaf nu stap 5

Kies uw digitale sleutel om aan te melden [Hulp nodig?](#)

Digitale sleutel(s) met eID of digitale identiteit



AANMELDEN
met eID kaartlezer

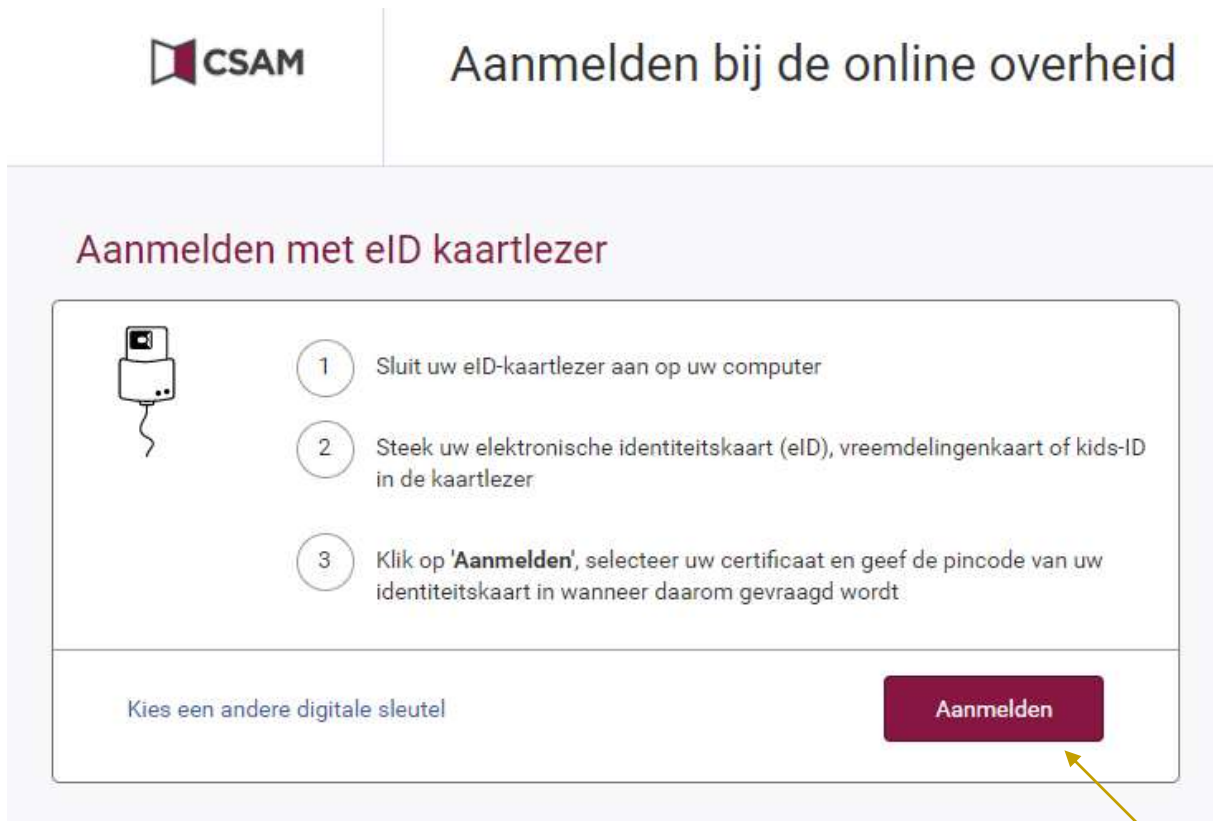


AANMELDEN
via itsme

[Je itsme-account aanmaken](#)

4. STAP 4 AANMELDEN VIA IDENTITEITSKAART

Druk op Aanmelden.



CSAM Aanmelden bij de online overheid

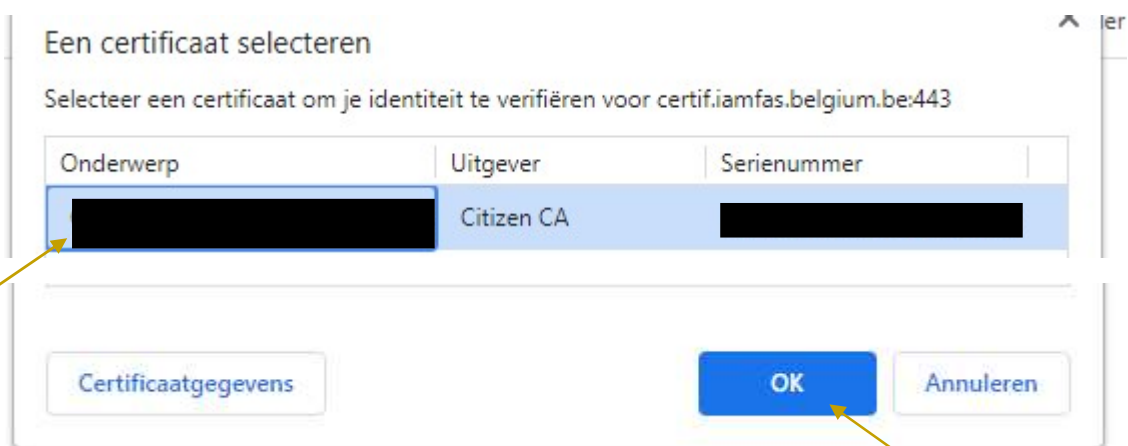
Aanmelden met eID kaartlezer

- 1 Sluit uw eID-kaartlezer aan op uw computer
- 2 Steek uw elektronische identiteitskaart (eID), vreemdelingenkaart of kids-ID in de kaartlezer
- 3 Klik op **'Aanmelden'**, selecteer uw certificaat en geef de pincode van uw identiteitskaart in wanneer daarom gevraagd wordt.

Kies een andere digitale sleutel

Aanmelden

Klik op jouw naam en dan op OK.



Een certificaat selecteren

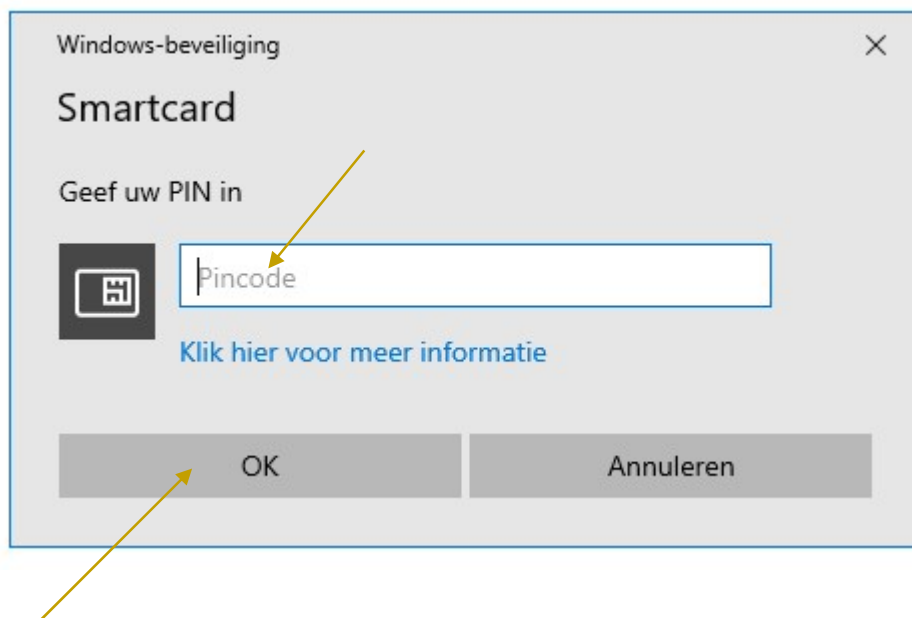
Selecteer een certificaat om je identiteit te verifiëren voor certif.iamfas.belgium.be:443

Onderwerp	Uitgever	Serienummer
[Redacted]	Citizen CA	[Redacted]

Certificaatgegevens

OK Annuleren

Geef je pin code in en druk op ok.



Volg vanaf nu stap 6.

Pincode vergeten? Maar heb je wel nog je pukcode ter beschikking?

Maak een afspraak in het stadhuis via mail burgerzaken@harelbeke.be of via telefoon +32 56 733 311. Je kan de pincode terug activeren bij hen.

Pincode en pukcode vergeten of verloren?

Maak een afspraak in het stadhuis via mail burgerzaken@harelbeke.be of via telefoon +32 56 733 311. Je kan een nieuwe code aanvragen. Let wel: dit is niet gratis (€5,00) en deze aanvraag kan 2 tot 3 weken duren.

5. STAP 5 AANMELDEN VIA ITSME

Geef je gsm nummer in en volg de instructies op je smartphone.

Identificeer je

Gsm-nummer

Mijn nummer onthouden?

Na het ingeven van je code op je smartphone kan je direct de stappen volgen vanaf stap 6.

6. STAP 6

Klik op profiel bevestigen.

Wanneer je volmacht hebt, kan je aanmelden voor de ander.

**Aanmelden voor FOD
Volksgezondheid**

Kies uw profiel:

Ik wil me aanmelden als:

Burger x ▼

Voor mijn kind:

Kies een profiel ▼

Profiel bevestigen

[> Hulp nodig](#) ?

Vanaf nu ben je aangemeld.

In het midden zie je mijn EU digitaal COVID-Certificaat:



COVID 19 - Persoonsgegevens

[Toelichting over de aanvraag van gratis of betalende PCR-tests](#)

Deze rubriek geeft u toegang tot de visualisatie van uw **persoonsgegevens*** en tot verschillende mogelijke acties in verband met COVID-19

- [Een code voor een gratis of betalende PCR test aanvragen *](#)
- [Een code voor een betalende PCR test aanvragen \(niet-inwoner van België\)](#)
- [Afspraak maken voor een test met een code](#)
- [Overzicht van mijn COVID-tests*](#)
- [Mijn testresultaat\(en\) *](#)
- [Testresultaat en Certificaat via CTPC-code](#)
- [Mijn quarantaine-certificaat](#)
- [Mijn EU Digitaal COVID-Certificaat *](#)
- [Ben ik een prioriteit voor vaccinatie? *](#)
- [Mijn vaccinatiegegevens *](#)
- [Een bijwerking melden](#)
- [Formulier voor de terugkeer naar België invullen - PLF](#)

Druk op:

[Mijn EU Digitaal COVID-Certificaat *](#)

Dan zie je op volgend blad:

EU Digitaal COVID-Certificaat / COVID Safe Ticket

Vaccinatie: COVID Europees Digitaal Vaccinatiecertificaat = Covid Safe Ticket

Herstel: COVID Europees Digitaal Vaccinatiebewijs = Covid Safe Ticket

Negatieve test: COVID Europees Digitaal Vaccinatiebewijs (geldigheidsduur PCR test = 72u) - Covid Safe Ticket (geldigheidsduur PCR test = 48u en antigeentest = 24u)

Voor vragen over het EUROPEES VACCINATIECERTIFICAAT:

- Vlaanderen: AZG 078 78 78 50
- Brussel: GGC 02 214 19 19
- Wallonië: AViQ 071 31 34 93
- Duitse Gemeenschap: 0800 23 0 32

ACTIEVE CERTIFICATEN HISTORIEK

Publicatie	Type	
07/10/2021	Vaccin	Certificaat aanvragen
11/06/2021	Vaccin	Download / Print uw certificaat
11/06/2021	Vaccin	Download / Print uw certificaat

Druk eerst op certificaat aanvragen.

Daarna zal deze veranderen in Download/ Print uw certificaat.

Duw op Download/ Print uw certificaat.

The image shows a template for an EU Digital COVID Certificate. It is divided into two main sections: personal data and vaccination details. The top left features the EU flag and the text 'EU Digital COVID Certificate' and 'Certificat Numérique Européen COVID'. The top right contains fields for 'Surname(s) and forename(s)', 'Date of birth', and 'Unique Certificate Identifier'. The middle section is titled 'VACCINATION CERTIFICATE' and includes fields for 'Disease or agent targeted' (COVID-19), 'Vaccine/prophylaxis' (SARS-CoV-2 mRNA vaccine), 'Vaccine medicinal product' (Comirnaty), 'Marketing authorisation holder or manufacturer' (Biontech Manufacturing GmbH), 'Number of doses out of total number of doses' (2/2), 'Date of vaccination' (2021-02-10), 'Member State of vaccination' (BE), and 'Certificate issuer' (Agentschap Zorg en Gezondheid). The bottom left contains instructions in Dutch, French, and German. A yellow arrow points to the 'Number of doses' field.

EU Digital COVID Certificate
Certificat Numérique Européen COVID
Digitales EU-COVID-Zertifikat

Personal data
Données personnelles
Persönliche Daten

VACCINATION CERTIFICATE
Vaccinatiecertificaat - Certificat de vaccination - Impfschweis

Disease or agent targeted
Ziekte of actieveversterker - Maladie ou agent cible - Krankheit oder Erreger
COVID-19

Vaccine/prophylaxis
Vaccinatie/profylaxe - Vaccin/prophylaxie - Impfstoff/Prophylaxe
SARS-CoV-2 mRNA vaccine

Vaccine medicinal product
Vaccinatieproduct - Nom du vaccin - Name des Impfstoffs
Comirnaty

Marketing authorisation holder or manufacturer
Verantwoordelijke houder of fabrikant
Titulaire de l'autorisation de mise sur le marché ou fabricant
Zulassungsinhaber oder Hersteller
Biontech Manufacturing GmbH

Number of doses out of total number of doses
Aantal toegestelde doses op het totale aantal doses
Nombre de doses reçues sur nombre total de doses
Anzahl Impfdosen/Geplantezahl Impfdosen
2/2

Date of vaccination (yyyy-mm-dd)
Vaccinatie datum - Date de la vaccination - Datum der Impfung
2021-02-10

Member State of vaccination
Lidstaat van vaccinatie - État membre de la vaccination - Mitgliedsstaat
BE

Certificate issuer
Uitgever van het certificaat - Émetteur du certificat - Ausstellende Behörde
Agentschap Zorg en Gezondheid

Filling instructions
Voorschrift voor invullen - Instructions de remplissage - Füllanleitung

Print het document 2/2 af. Wanneer je een 3^{de} prik kreeg, is dit ook een certificaat met nummer 2/2. Print beide documenten af.

Document 1/2 heeft geen zin, dit is geen geldig Covid Safe Ticket.